

stripboek voor ouders over studiekeuze

Uw kind gaat kiezen, hoe kunt u helpen?




Start



Index

Uw kind gaat kiezen. Wat kunt u doen als ouder?



Hebt u vragen? Mail of bel mij.

Hermien Miltenburg, Oudervoorlichter

E hermien.miltenburg@wur.nl

T 0317-484455

Dit is een uitgave van
Wageningen University & Research



Vijf tips voor ouders over 'nadenken over jezelf'



1

Wie ben ik, wat kan ik?

Vraag uw kind eens:
Wat gaat er goed? Waar krijg je complimenten over?

2

Wat wil ik, wat drijft mij?

Wat vind je echt interessant? Waar wil je echt moeite voor doen?

3

Welk soort werk past bij Wat wil ik worden?

Wil je praktisch werken?
Wil je een baan waarin je veel moet denken?
Of creatief zijn?

4

Wat wil je met je leven?

5

Wie kan me daarbij helpen?

Ken je iemand die dit al bereikt heeft?

Deze keuzetips zijn van prof. Marinka Kuijpers

Meer weten over 'nadenken over jezelf'



Vijf tips voor ouders over 'toekomstdenken'



1

Meerdere mogelijkheden

Na de middelbare school zijn er veel mogelijkheden.

Studeren?

Werken?

Een eigen bedrijf?

2

3

4

5



Spring niet in het diepe

Kan uw kind niet kiezen? Geef hem of haar de tijd na te denken. Is een

tussenjaar een goed idee?

Werken?

Niet iedereen is een studiebol. Wil uw kind gaan werken? Naast een baan kun je ook een studie volgen.

Eigen bedrijf?

Steeds meer jongeren willen een eigen bedrijf beginnen. Is dit de wens van uw kind?

Meer weten over 'toekomstdenken'

Studeren? Kiest uw kind voor studeren? Dan moet de jongere heel goed nadenken over welke studie het moet zijn.



Vijf tips voor ouders over 'gaan studeren?'



1

Welke keuzes heeft uw kind?

Er zijn heel veel studies. Snuffel eens op studiekeuzesites, de

2

Keuzegids, sites van opleidingen.

Welk niveau past bij uw kind? Past uw kind op het mbo? Het hbo? Of de universiteit? Is

3

uw kind vooral praktisch? Of is het een boekenwurm?
In welke stad? Op de eerste plaats komt

4

de studie en dan pas de stad.
Wie ben ik, wat kan ik, wat wil ik, wat past bij mij? Dit is dé basis voor alle keuzes

5

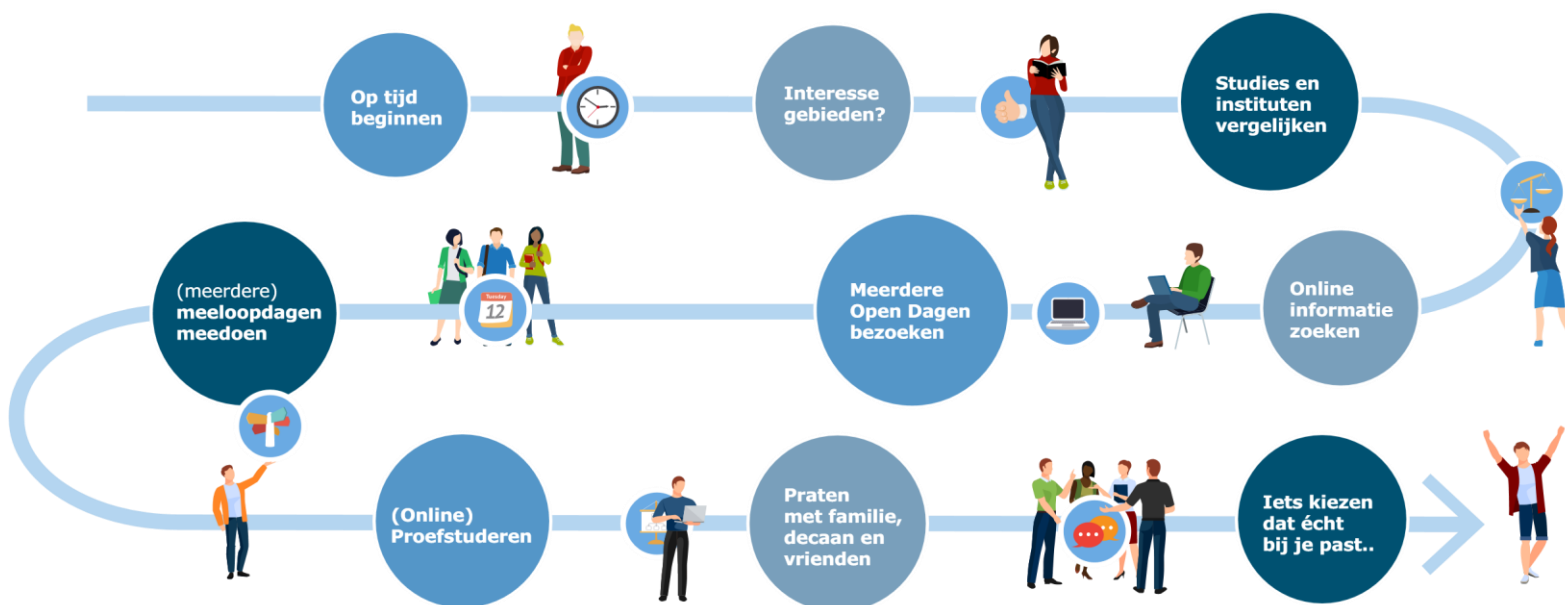
in de (studie) loopbaan.
Wat wil je later worden? Zet kleine stappen. Kijk vooral naar de



studie. Die baan komt later wel.

Vijf tips voor ouders over 'Gaan studeren?'

Vijf tips voor ouders over 'een studie kiezen, een heel proces'



1

2

3

4

5



Begin op tijd

Er zijn veel studiekeuze stappen. Uw kind moet hier de tijd voor nemen.

Goed vergelijken Stimuleer uw kind veel tijd te besteden aan het vergelijken van opleidingen.

Interessegebieden

Wat vindt uw kind zijn hele leven al interessant?

Ga kijken

Bezoek meerdere Open Dagen. Ga als ouder mee.

Veel praten Een jongere die praat met

zijn vrienden, familie, decaan en ouders krijgt hij een beter beeld van zichzelf en de studie.

Meer weten over 'een studie kiezen, een heel proces'

Vijf tips voor ouders over 'welk interessegebied past bij mij?'



1

2

3

4

5



Wat vindt mijn kind écht interessant?

Welke onderwerpen vindt uw kind al jaren interessant? Daar zijn zeker studies bij te vinden.

Meer weten Veranderen Vastleggen voor het leven?

studie kun je ook nog alle kanten op. Jongeren zijn soms verschillende studies binnen een op. bang dat ze zich voor interessegebied. het leven vastleggen. Kijk naar meerdere Maar... Mensen beroepen binnen een veranderen steeds interessegebied. vaker van beroep.

Alles interessant?

Vindt uw kind alles interessant? Uw kind kan proberen bepaalde interessegebieden 'weg te strepen'.

Meer weten over 'Welk interessegebied past bij mij?'

Vijf tips voor ouders over 'studies vergelijken'



Veel of weinig lesuren?



Pas ik bij deze studenten en docenten?



Hoeveel uitval is er?

1

Kijk mee met uw kind Alle opleidingen zijn

Kijk eens naar de anders

'harde' gegevens
Hoeveel lesuren zijn er? die horen bij de Moet je veel zelfstandig opleidingen.
studeren? Is er veel

2





Welke vakken krijg ik in het eerste jaar?



Hoe worden de studiepunten gehaald?



Zijn de studenten tevreden?

groepswerk? Hoe worden de studiepunten verdiend?

Veel groepswerk? Of veel college?

3

Kwaliteit

Hoeveel studenten halen hun eerste studiejaar? Hoe lang doen ze erover voordat ze hun diploma halen? Hoe zijn de kansen op de arbeidsmarkt?

4

Begeleiding

Hoeveel docenten zijn er? Zijn er genoeg studieadviseurs? Is de studentendecaan makkelijk bereikbaar?

5

Past uw kind hier?

Dit kan uw kind het beste zelf ervaren tijdens een meeloopdag. Hoe tevreden zijn de huidige studenten over hun opleiding?



Meer weten over 'Studies vergelijken'

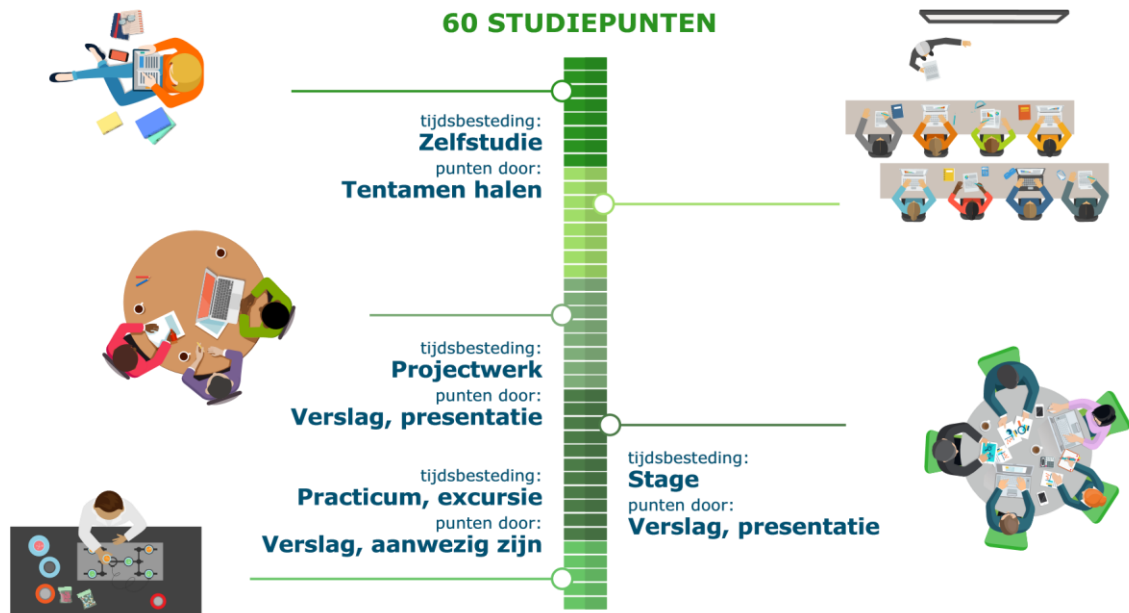
Vijf tips voor ouders over 'ieder jaar 60 studiepunten'

* Het aantal punten per onderdeel verschilt per studie en instelling en is dus niet per se in de juiste verhouding weergegeven

Wat zijn studiepunten? Het systeem van studiepunten is ingewikkeld. Hoe werkt het?

tijdsbesteding:

College volgen



2

Hoe worden de

1

3

Bindend Studieadvies

4

Studiepunten niet

5

Studiesucces

punten door:



Tentamen halen

alleen?

Meer weten over 'Ieder jaar 60 studiepunten'

studiepunten verdiend?

Zijn er veel practica?
Is er veel zelfstudie?
Moet de student veel in
groepjes werken of

Hoeveel studiepunten
moet uw zoon of dochter
halen in het eerste
studiejaar? Iedere
opleiding heeft weer
andere regels.

halen?

Zijn er voor de student dan
extra faciliteiten of
'hulptroepen'?

Hoeveel studenten
vallen er bij deze
opleiding uit in het
eerste studiejaar?



Vijf tips voor ouders over 'het bezoeken van een Open Dag'



1

Vragen stellen

Mag u mee naar de Open Dag? Doe dat vooral. Bezoek ook de presentaties voor ouders.

2

Studiebijsluiter lezen

Lees de 'studiebijsluiter' van deze opleiding. Dat is een overzicht van allerlei feiten en cijfers.

Beroepen kennen

3

Kijk kritisch mee

Wordt er een realistisch beeld van de opleiding gegeven?

4

Beroepen kennen

Wat kun je na deze opleiding gaan doen? Kent u mensen die dit beroep hebben?

5

Spiegel voorhouden

Reageert uw zoon of dochter enthousiast op de presentaties? Past de studie bij uw kind?

[Meer weten over 'het bezoeken van een Open Dag'](#)



Meer weten over 'meeloopdagen'

1

Vragen voorbereiden

Nabespreken

Contact houden met Uw

Contact houden met



Meeloopdag

bezoeken De jongere is een 'dagje student'. Je krijgt hiervoor vrij van school.

kind kan vragen

de meeloopdag. Handig als uw kind met de meeloopdag ontmoet.

Praat ook na over de

andere scholieren. Dan

scholieren bedenken voor

contact houdt heb je al een netwerk.

studenten

Ouderejaars studenten helpen als er later vragen zijn over studiekeuze of een kamer zoeken.

Tip 1 Tip

2

2

Meer weten over 'meeloopdagen'

3

4



Vijf tips voor ouders over '(online) proefstuderen'



of



1

Inhoud

Je verdiept je in de inhoud van een opleiding. Is dit echt interessant?

2

Manier van lesgeven Alle Moelijk? Makkelijk?

docenten geven anders les. Bevalt dat?

3

Wat vindt de leerling van het niveau?
Is het te moeilijk? Of te makkelijk?

4

5



Meer weten over '(online)
proefstuderen'

Realistisch? Zelf online Geeft de (online) **proefstuderen?**

proefles een realistisch

Is er de mogelijkheid beeld van de studie?

om als ouder een online

proefstudie te doen?

Vijf tips voor ouders over 'op welk niveau ga ik studeren'

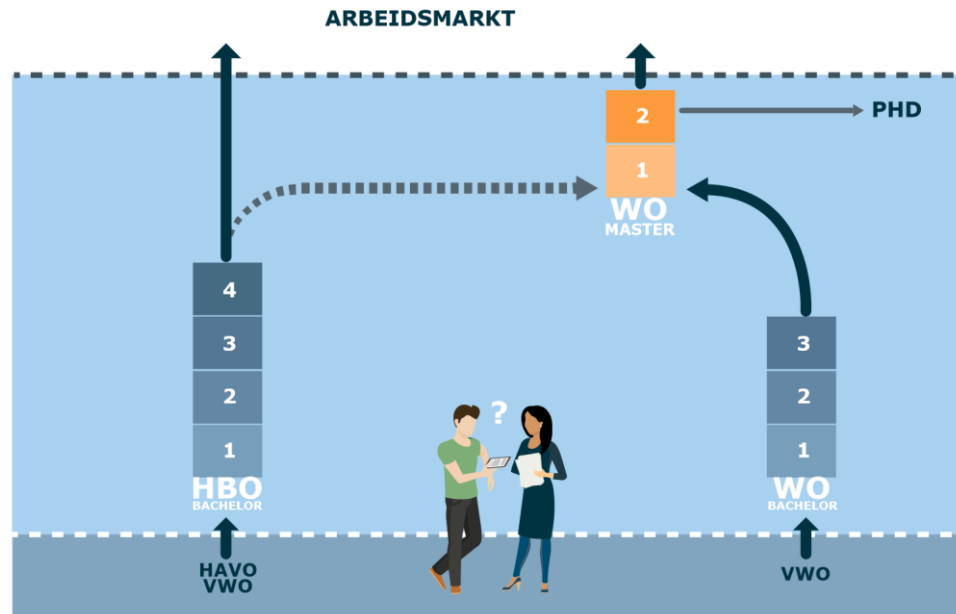
1

5



Wat past bij uw

kind? Welk niveau past bij uw kind? mbo? hbo? wo?
Kies wat bij je past.



2

Praktijk of theorie?

3

Hbo

4

Universiteit



Wat vindt uw kind
interessant?

De praktijk? Nieuwe
kennis, kritisch
nadenken en zelf
onderzoek doen?

Met vmbo of havo kun
je naar het mbo. Met
mbo, havo of vwo
naar het hbo (4jaar).
Daarna kun je werken
of verder studeren.

Een opleiding op de
universiteit bestaat uit
twee opleidingen, een
bacheloropleiding (3
jaar) en een
masteropleiding.

**Meer weten over 'op welk niveau ga ik
studeren'**

Elk jaar 60 studiepunten Elk blokje op de tekening is een studiejaar. Daarin moet je 60 studiepunten halen.



Vijf tips voor ouders over 'wat de decaan op school kan doen'

1

Expert De decaan is dé expert op het gebied van studiekeuze. Samen

De decaan doet testen met uw kind. Wat komt hier uit? Er zijn ook studiekeuzetesten op
Wat kost studeren en hoe zit het met de studiefinanciering?
De decaan weet alles.

met de mentoren begeleiden ze uw kind op school. Ze geven studiekeuze lessen (LOB).

opleidingen De decaan kent heel veel opleidingen en opleidingsinstituten.

5





Individueel advies

Heeft uw kind meer hulp nodig? De decaan kent studiekeuze-professionals voor extra hulp, ook bij een tussenjaar.

2

Studiekeuzetesten
het internet.

3

Geldzaken
Meer weten over 'wat de decaan op school kan doen'

4

Kennis van



Vijf tips voor ouders over 'de studiekeuzecheck'



1

Studiekeuzecheck is een hulpmiddel De studiekeuzecheck of studiematching is geen selectie. Het is de laatste stap in het studiekeuzeproces.

2

Aanmelden Aanmelden moet voor 1 mei, dan word je altijd toegelaten. Meld je je na 1 mei aan, dan kan een opleiding je weigeren.

3

Twijfelen mag Vaak is de nog van idee kan studiekeuzecheck een veranderen. Ook op een online vragenlijst, andere opleiding word je hebt wel recht op een je altijd aangenomen. gesprek.

Selectie Er zijn ook opleidingen waar selectie is. Dan moet een student zich voor 15 januari

4

Oordeel Na 1 mei kun je

5

aanmelden. Er wordt gekeken naar motivatie en intelligentie.

Meer weten over 'de studiekeuzecheck'



Vijf tips voor 'ouders in de zomer'



Geniet

Studeren is leuk, maar ook druk en stressvol. De zomervakantie is ook bedoeld om goed te

1

Studiekeuzecheck Uw kind heeft een studiekeuzecheck gedaan. Praat hier nog eens over. Veranderen van studie gaat nog steeds.

Kamer

Een kamer vinden is een klus. Heeft uw zoon of dochter al een kamer gevonden?

2

Stad verkennen

Gaat uw kind in een andere stad studeren? Probeer wegwijs te worden in de stad.

3

ontspannen.

4

5



Meer weten over 'ouders in de zomer'

Netwerk

Een heel belangrijk netwerk ontwikkelt de student tijdens de introductie. Die kun je niet missen.



Meer weten over hoger onderwijs, studiekeuze, studeren,
tussenjaar of studiekosten?



De tien belangrijkste tips op een rijtje

1

Begin op tijd

2

Vraag door

3

Kwaliteit opleiding

4

Carrière in de toekomst

5

Succesvol studeren



6

Passende werkvormen

7

Stad of studie?

8

Enthousiast voor de studie?

9

Kan niet kiezen

10

Verwennen mag!



Index



De studiekeuze moet vooral door de aanstaande student zelf gemaakt worden. Het is zijn of haar verantwoordelijkheid. Maar het is fijn als u meedenkt.

Dit (s)t(r)ipboek kan daar bij helpen.

- U vindt strips over het studiekeuzeproces
- Bij elke tekening horen vijf tips
- Meer weten? Meer informatie op www.studiekeuzekind.nl, het blog voor ouders van (aanstaande) studenten



Nadenken over je jezelf

Toekomstdenken

Gaan studeren?

Een studie kiezen?

Welk interessegebied past bij mij?

Studies vergelijken

Ieder jaar 60 studiepunten

Tips voor ouders bij het bezoeken van een open dag

(Online) proefstuderen

Op welk niveau ga ik studeren?

De decaan

Studiekeuzecheck, hoe werkt dat?

Geslaagd! Vijf tips voor de zomer

Meer weten?

Contact

